

Hinweise zur Lizenzierung der winlactat 5 Software von mesics

mesics



## Hinweise zur Lizenzierung der winlactat 5 Software von mesics

### 1. Lizenzmodell der winlactat 5 Software

Vielen Dank für Ihre Bestellung eines mesics Software Produkts.

Im Lieferumfang Ihrer Bestellung ist die aktuellste CD Version der Fa. mesics enthalten.

Alle auf dieser CD enthaltenen Software-Versionen starten nach der Installation zunächst als unregistrierte Demo-Versionen mit zunächst eingeschränktem Funktionsumfang.

Für die Vollversion ist ein Registrierungs- und Freischaltungsprozess erforderlich.

### 2. Freischaltung der winlactat 5 Software

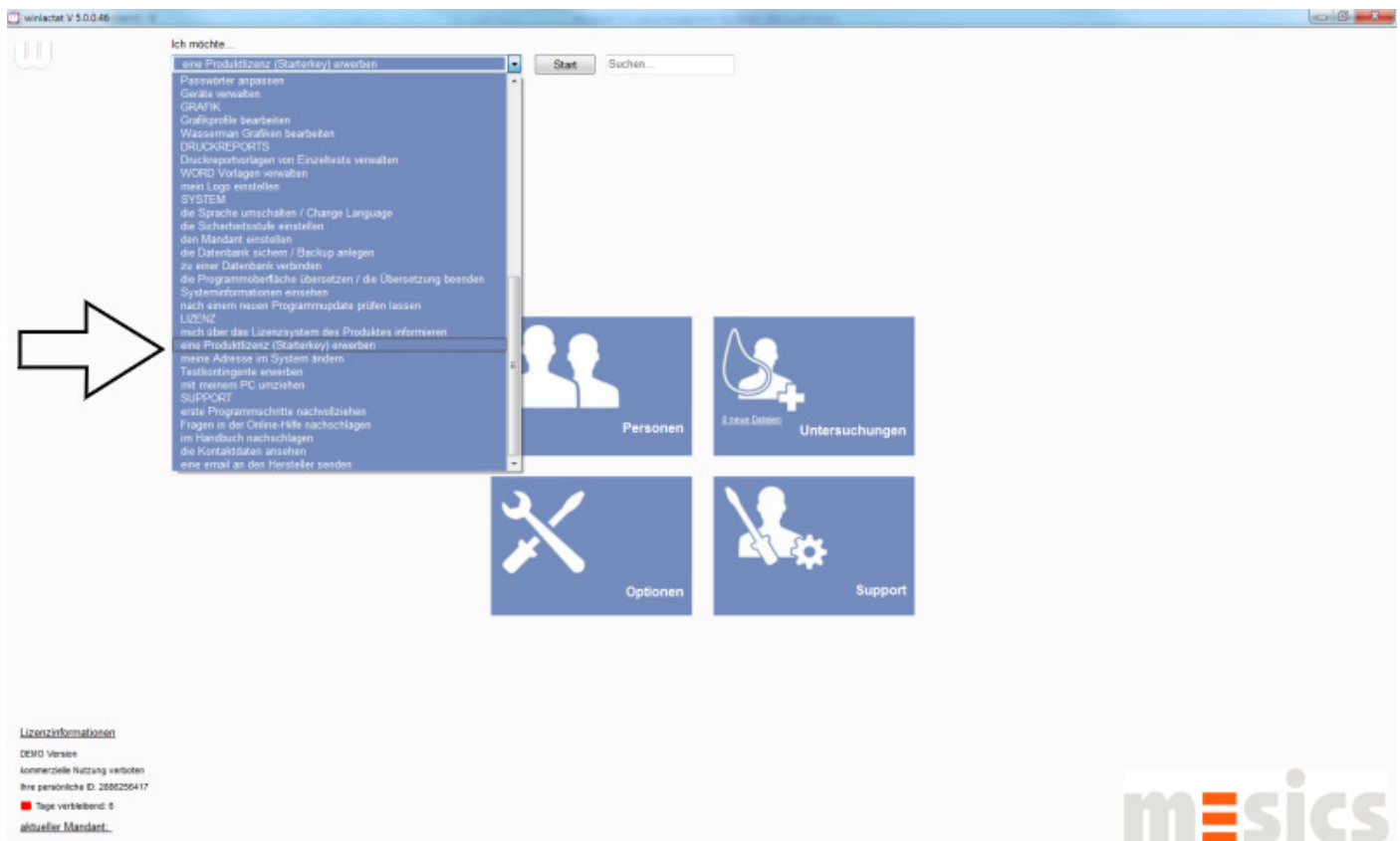
Mit dem Erwerb der winlactat Software bei CardioZone haben Sie gleichzeitig eine Lizenz für die Vollversion erworben (Starterlizenz / eine Installation auf 1 Rechner Ihrer Wahl).

Ihr Lizenzschlüssel zur Freischaltung der Vollversion wird aus dem Registrier-Code generiert (sog. „persönlicher Code“ im Programm), der während der Installation aus der Hardware Ihres Rechners ermittelt wird. Bitte folgen Sie im Menü „Lizenzierung“ der winlactat Software den angegebenen Schritten und senden den Registrier-Code per E-Mail an CardioZone Sportgeräte.

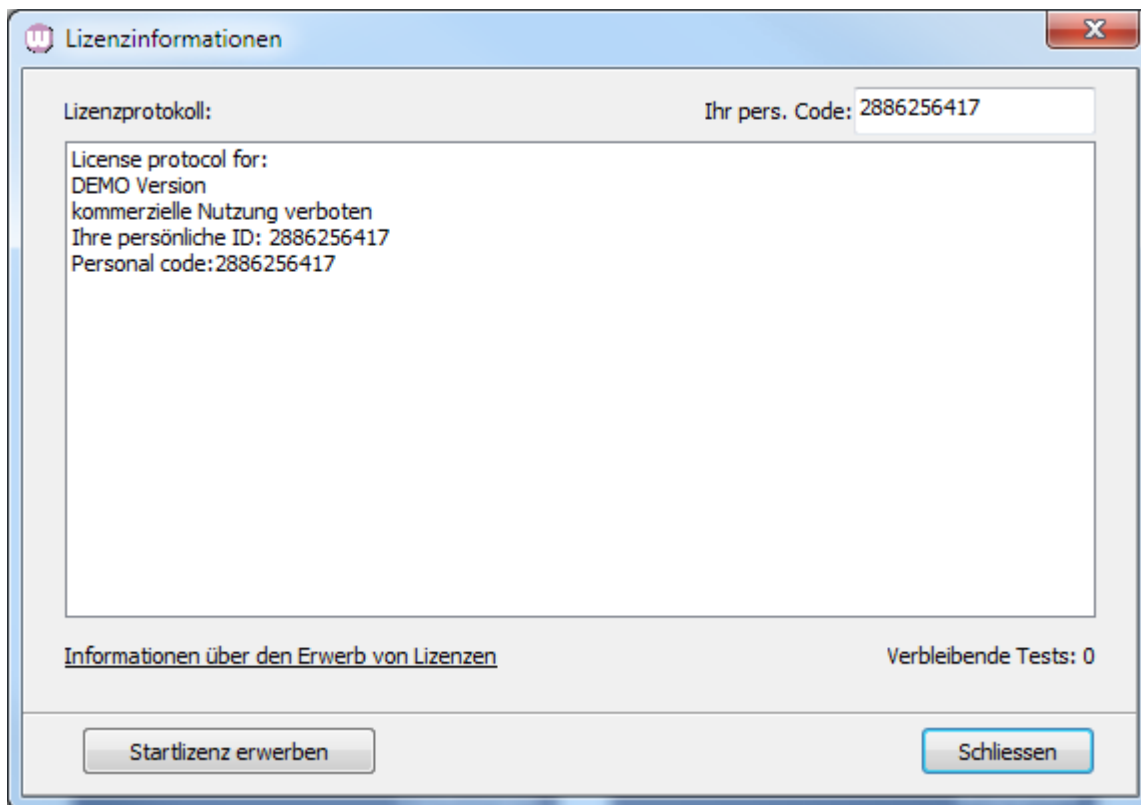
### 3. Vorgehensweise

Führen Sie von der gelieferten Programm CD die Installationsroutine ( start.exe ) aus.

Wählen Sie auf dem Startbildschirm links oben „eine Produktlizenz (Starterkey) erwerben“ aus.



## Hinweise zur Lizenzierung der winlactat 5 Software von mesics



Senden Sie (1.) den dort aufgeführten persönlichen Code plus (2.) Ihre Lizenznehmer Firmierung

---

---

---

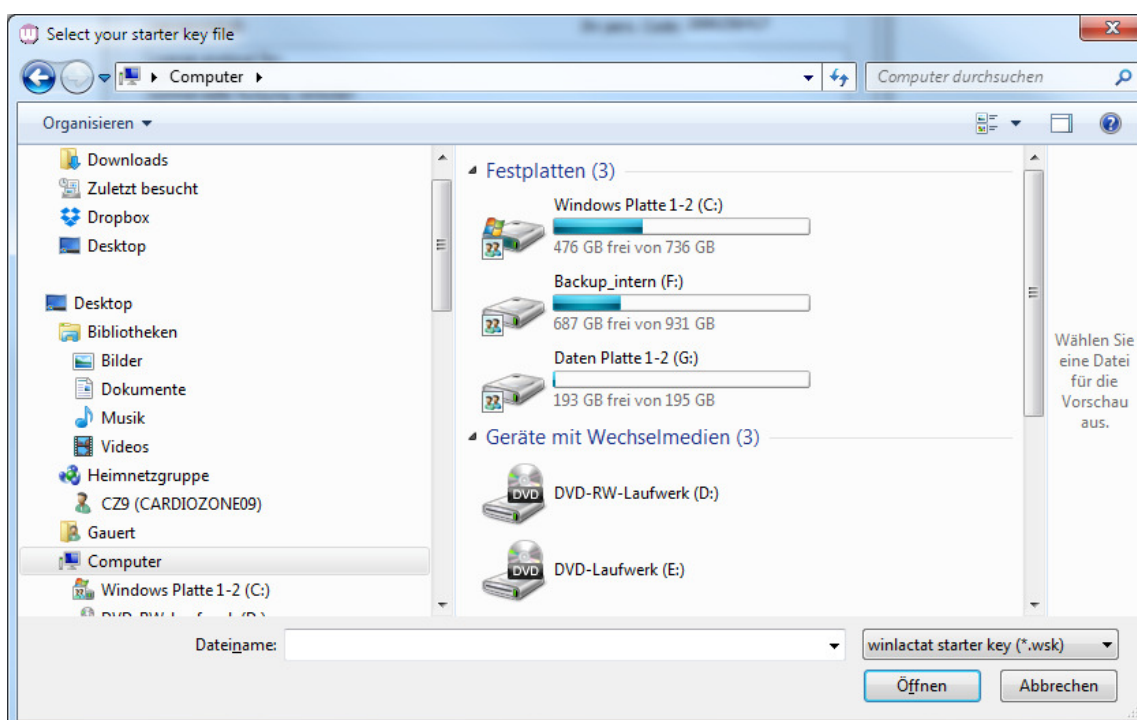
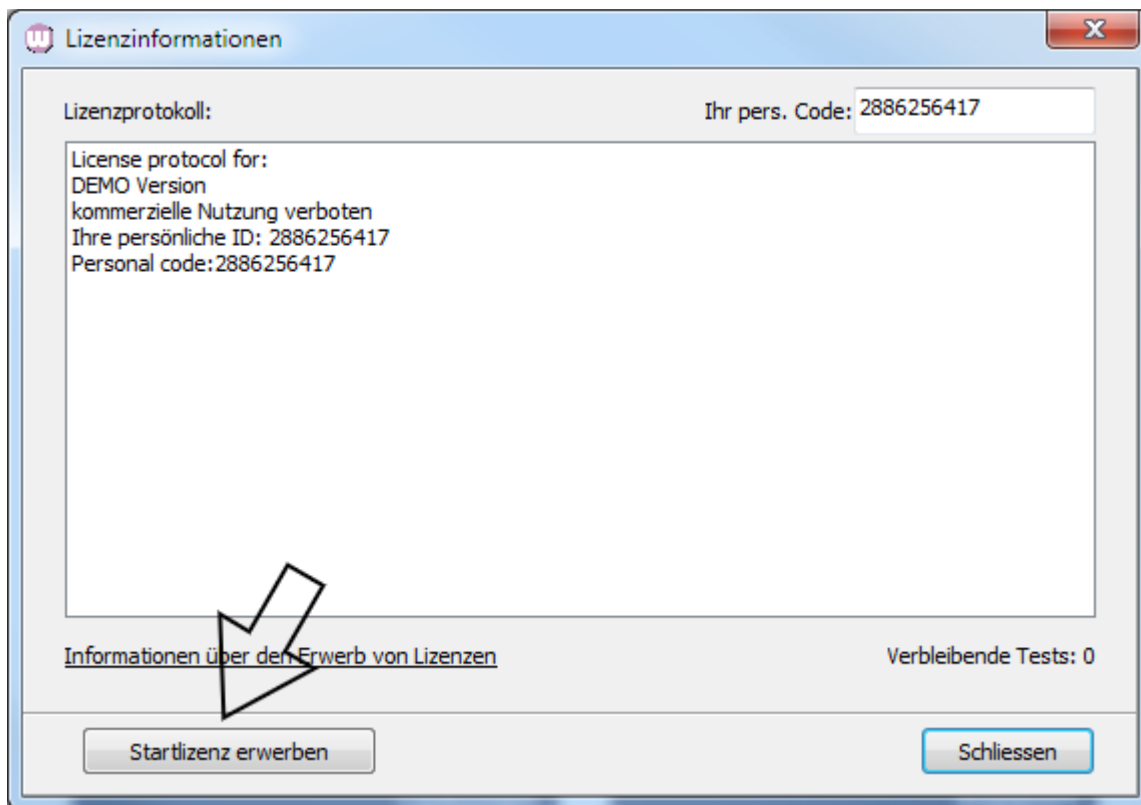
plus (3.) die Größe des erworbenen Testkontingents (10/ 50/ 1000/ 500/ 1000) an CardioZone Sportgeräte.

Kunden, die mehrere Startlizenzen erworben haben bitte folgende Informationen mitteilen:

- Anzahl der gewünschten winlactat Arbeitsplätze: \_\_\_\_\_
- Die Arbeitsplätze sollen auf einer gemeinsamen Datenbank arbeiten: JA / NEIN

## Hinweise zur Lizenzierung der winlactat 5 Software von mesics

CardioZone leitet diese Informationen an den winlactat Hersteller Fa. mesics weiter. mesics erzeugt daraus einen gültigen Starterkey (.wsk-Datei), den wir Ihnen per Email zukommen lassen. Diese Datei tragen Sie unter „Lizenzinformationen“ – „Startlizenz erwerben“ ein.



## Hinweise zur Lizenzierung der winlactat 5 Software von mesics

### **Testkontingente der winlactat 5.0**

Für den weiteren Betrieb benötigen Sie neben der Startlizenz noch mindestens ein Testkontingent von 10 Tests (Credits). Diese verbrauchen sich nach der Speicherung eines Tests um jeweils einen "Credit". Diese Testkontingente können jederzeit in verschiedenen Paketgrößen nachgekauft werden. Testkontingente werden in der gleichen Form bestellt und geliefert wie die Startlizenz (s.o.). Bitte beachten Sie bei der erstmaligen Installation der winlactat: ein Testkontingent kann natürlich erst eingetragen werden, wenn die Software vorher lizenziert worden ist (Eintrag der Lizenz .wck-Datei)

Wählen Sie dazu „Testkontingente erwerben“ auf dem Startbildschirm der winlactat und geben Sie dann den Kontingent-Key (zugesandte .wck-Datei) an, nachdem Sie bei Ihrem Vertriebspartner ein Testkontingent bestellt und per Email erhalten haben.

Hinweise: Wenn mehrere Client PCs an einer gemeinsamen Datenbank angeschlossen sind, dann wird das Kontingent gemeinsam genutzt. Werden getrennte, unabhängige Datenbanken verwendet, dann muss jede Datenbank ein eigenes Testkontingent erhalten. Werden Tests von einer Datenbank in die andere kopiert (durch Export/Import), dann werden Kontingente in jeder Datenbank unabhängig verbraucht. Die Testkontingente unterliegen keiner zeitlichen Limitierung!

### **Checkliste „Bestellvorgang“**

1. Installation winlactat (Demoversion)
2. Angabe des persönlichen Codes beim mesics Händler zum Erwerb der Startlizenz und eines ersten Testkontingents
3. Eintragung der Startlizenz (erzeugte wsk-Datei des Händlers)
4. Eintragung der Testkontingentlizenz (erzeugte wck-Datei des Händlers)

Alle Schritte müssen für jeden Client PC wiederholt werden. Bei einer gemeinsamen Datenbanknutzung mehrerer Clients muss Schritt 4 nur einmalig ausgeführt werden.

Wir wünschen viel Erfolg bei der Laktatdiagnostik

Mit sportlichen Grüßen,  
Ihr CardioZone Sales Team